

Del 1 de enero al 31 de marzo de 2018

Concepto	2018	2017	Concepto	2018	2017
Flujos de Efectivo de las Actividades de Operación			Flujos de Efectivo de las Actividades de Inversión		
Origen			Origen		
Impuestos	\$40,762,319.78	\$39,314,794.06	Bienes Inmuebles, Infraestructura y Construcciones en Proceso	\$0.00	\$0.00
Cuotas y Aportaciones de Seguridad Social	\$2,920,502.06	\$2,581,642.21	Bienes Muebles	\$0.00	\$0.00
Contribuciones por Mejoras	\$0.00	\$0.00	Otros Orígenes de Inversión	\$0.00	\$213,418.85
Derechos	\$2,187,628.77	\$1,210,981.19	Aplicación	\$5,503,843.45	\$6,878,625.50
Productos de Tipo Corriente	\$60,840.33	\$105,542.90	Bienes Inmuebles, Infraestructura y Construcciones en Proceso	\$1,851,091.79	\$6,466,697.97
Aprovechamientos de Tipo Corriente	\$358,621.27	\$157,335.35	Bienes Muebles	\$1,353,859.84	\$0.00
Ingresos por Venta de Bienes y Servicios	\$0.00	\$0.00	Otras Aplicaciones de Inversión	\$2,298,891.82	\$411,927.53
Ingresos no Comprendidos en las Fracciones de la Ley de Ingresos Causados en Ejercicios Fiscales Anteriores Pendientes de Liquidación o Pago	\$1,355,137.48	\$619,572.85	Flujos Netos de Efectivo por Actividades de Inversión	-\$5,503,843.45	-\$6,665,206.65
Participaciones y Aportaciones	\$33,057,792.87	\$34,639,719.56	Flujo de Efectivo de las Actividades de Financiamiento		
Transferencias, Asignaciones, Subsidios y Otras Ayudas	\$821,797.00	\$0.00	Origen	\$10,012,831.79	\$923,911.99
Ingresos Financieros	\$0.00	\$0.00	Endeudamiento Neto	\$9,794,489.14	\$0.00
Incremento por Variación de Inventarios	\$0.00	\$0.00	Interno	\$9,794,489.14	\$0.00
Disminución del Exceso de Estimaciones por Pérdida o Deterioro u Obsolescencia	\$0.00	\$0.00	Externo	\$0.00	\$0.00
Disminución del Exceso de Provisiones	\$0.00	\$0.00	Otros Orígenes de Financiamiento	\$218,342.65	\$923,911.99
Otros Ingresos y Beneficios Varios	\$0.00	\$0.00	Aplicación	\$9,622,435.06	\$1,933,216.11
Aplicación	\$17,900,353.94	\$19,073,670.32	Servicios de la Deuda	\$0.00	\$1,133,216.11
Servicios Personales	\$7,996,384.51	\$10,452,447.83	Interno	\$0.00	\$0.00
Materiales y Suministros	\$2,852,518.07	\$2,146,981.35	Externo	\$0.00	\$0.00
Servicios Generales	\$5,767,667.97	\$3,723,877.77	Transferencias Internas y Asignaciones al Sector Público	\$0.00	\$0.00
Transferencias Internas y Asignaciones al Sector Público	\$0.00	\$0.00	Transferencias al Resto del Sector Público	\$0.00	\$0.00
Transferencias al Resto del Sector Público	\$0.00	\$0.00	Subsidios y Subvenciones	\$0.00	\$1,843,044.00
Subsidios y Subvenciones	\$0.00	\$1,843,044.00	Ayudas Sociales	\$568,367.03	\$907,319.37
Ayudas Sociales	\$568,367.03	\$907,319.37	Pensiones y Jubilaciones	\$0.00	\$0.00
Pensiones y Jubilaciones	\$0.00	\$0.00	Transferencias a Fideicomisos, Mandatos y Contratos Análogos	\$0.00	\$0.00
Transferencias a Fideicomisos, Mandatos y Contratos Análogos	\$0.00	\$0.00			






Ayuntamiento de Pueblo Viejo
Estado de Flujos de Efectivo

Del 1 de enero al 31 de marzo de 2018

Transferencias a la Seguridad Social	\$0.00	Otras Aplicaciones de Financiamiento	\$9,622,435.06	\$800,000.00
Donativos	\$0.00	Flujos Netos de Efectivo por Actividades de Financiamiento	\$390,396.73	-\$1,009,304.12
Transferencias al Exterior	\$0.00			
Participaciones	\$0.00	Incremento/Disminución Neta en el Efectivo y Equivalentes al Efectivo	\$17,748,519.12	\$12,566,612.97
Aportaciones	\$0.00	- Efectivo y Equivalentes al Ejercicio al Inicio del Ejercicio	\$526,734.11	\$2,831,070.69
Convenios	\$298,395.00			
Intereses de la Deuda Pública	\$226,742.00			
Comisiones de la Deuda Pública	\$0.00			
Gastos de la Deuda Pública	\$18,225.28			
Costo por Coberturas	\$0.00	Efectivo y Equivalentes al Ejercicio al final del Ejercicio	\$18,275,253.23	\$15,397,683.66
Apoyos Financieros	\$0.00			
Estimaciones, Depreciaciones, Deterioros, Obsolescencia y Amortizaciones	\$0.00			
Provisiones	\$0.00			
Disminución de Inventarios	\$0.00			
Aumento por Insuficiencia de Estimaciones por Pérdida o Deterioro u Obsolescencia	\$0.00			
Aumento por Insuficiencia de Provisiones	\$0.00			
Otros Gastos	\$172,054.08			
Inversión Pública no Capitalizable	\$0.00			
Flujos Netos de Efectivo por Actividades de Operación	\$22,861,965.84			\$20,241,123.74

Bajo protesta de decir verdad declaramos que los Estados Financieros y sus Notas son razonablemente correctos y responsabilizamos del mismo.



[Signature]
 C. P. SOFIA DEL ANGEL ROBLES
 Tesorera Municipal

